

山东青年政治学院

教学质量监控与评估工作简报

2017 年第 23 期（总第 37 期）

教学质量监控与评估中心编

2017 年 11 月 14 日

本期目录

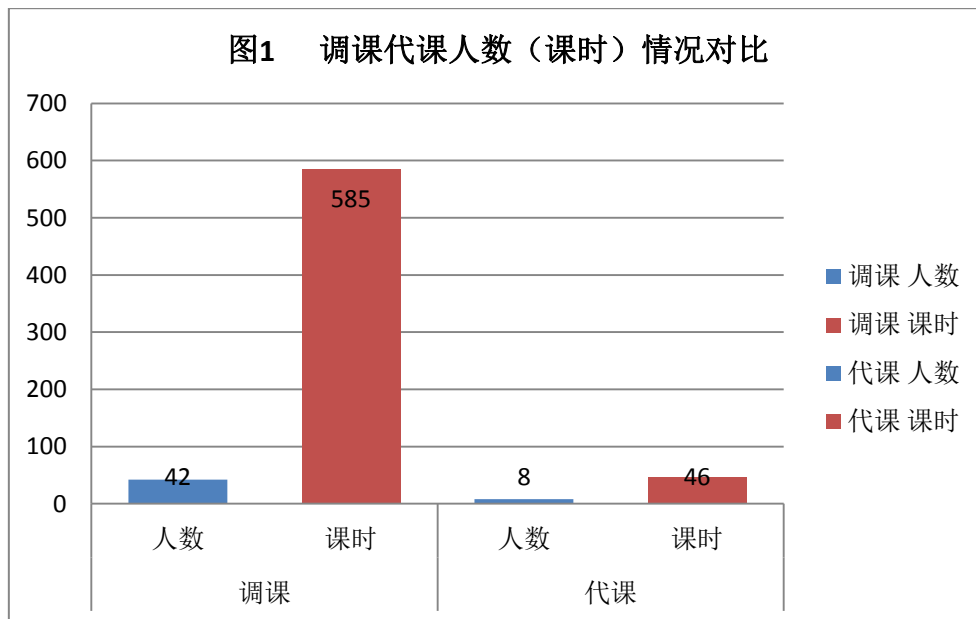
1. 2017-2018 学年第一学期第 1-8 教学周调停课情况
2. 2017-2018 学年第一学期第 9-10 教学周教学督导通报

2017-2018 学年第一学期第 1-8 教学周调停课情况

经过对调停课数据进行汇总统计，现将本学期第 1-8 教学周各院（部）调停课情况通报如下：

一、第 1-8 教学周调、停、代课总体情况

第 1-8 教学周无停课现象，全校调课人数（含专任教师、外聘教师）为 42 人，共 585 课时；全校代课人数（含专任教师、外聘教师）为 8 人，共 46 课时。全校调课人次、代课人次均无 3 次以上的情况（1 人次是指 1 人因同一理由申请调课或代课 1 次）。其中，各院（部）专任教师调课人数占调课总人数的比例为 88%，占各院（部）承担教学任务专任教师总数的比例为 8%；外聘教师调课人数占调课总人数比例为 12%，占各院（部）承担教学任务外聘教师总人数的比例为 10%。各院（部）专任教师代课人数占代课总人数的比例为 100%，占各院（部）承担教学任务专任教师总数的比例为 2%；外聘教师无代课申请。各院（部）调课、代课情况见附件 1。本阶段全校承担教学任务教师（含专任教师、外聘教师）调课、代课的人数（课时）对比情况如下：



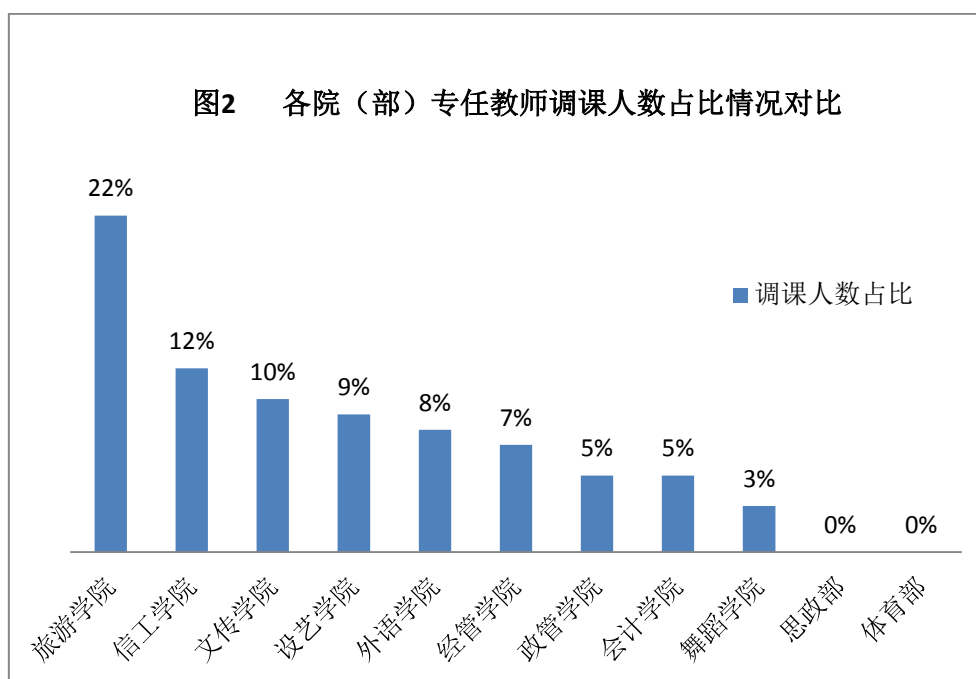
二、第1-8教学周专任教师调课情况

本阶段调课人数占比较高的学院为旅游学院、信息工程学院、文化传播学院，其中旅游学院调课人数占比为22%；信息工程学院调课人数占比为12%；文化传播学院调课人数占比为10%。其他8个院(部)均代课人数占比在10%以下，其中，思政部和体育部均没有调课。

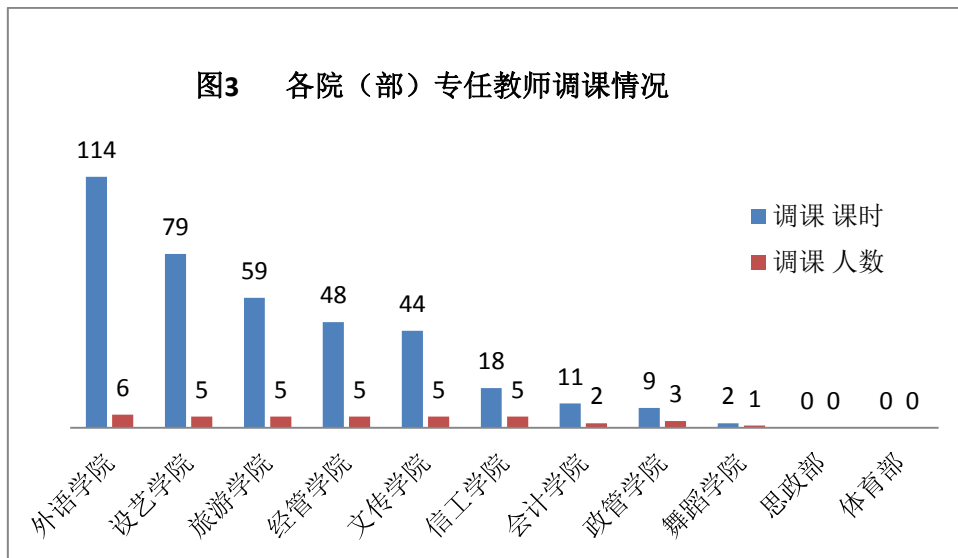
旅游学院调课人数为5人，调课课时为59课时。其中3人因外出进修博士课程而申请调课，调课课时为52课时；2人因事假申请调课，调课课时为7课时。

信息工程学院调课人数为5人，调课课时为18课时。2人因病申请调课，调课课时为6课时；1人因事假申请调课，调课课时为6课时；1人因公出差申请调课，调课课时为4课时；1人因授课时间与专业导学课时间存在冲突而申请调课，调课课时为2课时。

文化传播学院调课人数为5人，调课课时为44课时。其中3人因公出差申请调课，调课课时为30课时；1人因病申请调课，调课课时为8课时；1人因事假申请调课，调课课时为6课时。本阶段全校各院(部)专任教师调课人数占比情况如下：



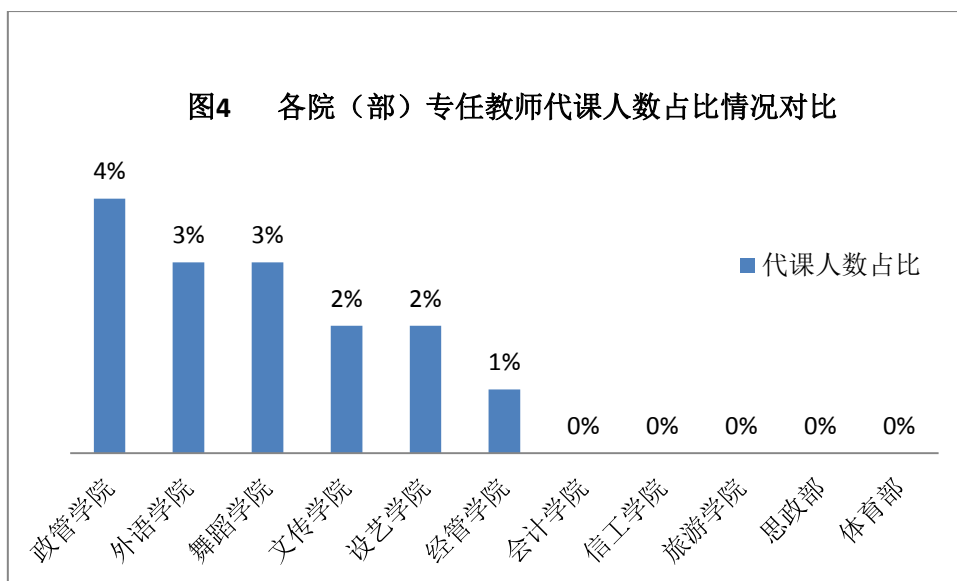
本阶段调课课时较多的学院为外国语学院、设计艺术学院、旅游学院。外国语学院调课课时为 114 个；设计艺术学院调课课时为 79 个；旅游学院调课课时为 59 个。其他 8 个院（部）调课课时均在 50 个课时以下。本阶段全校各院（部）专任教师调课课时、人数情况如下：



从各院（部）教师调课情况来看，主要原因有两项，一是授课教师因公出差；二是授课教师因病申请调课。相关院（部）从保证教学质量出发，积极协调学校教师资源保证日常教学工作，进而优化教学运行秩序。

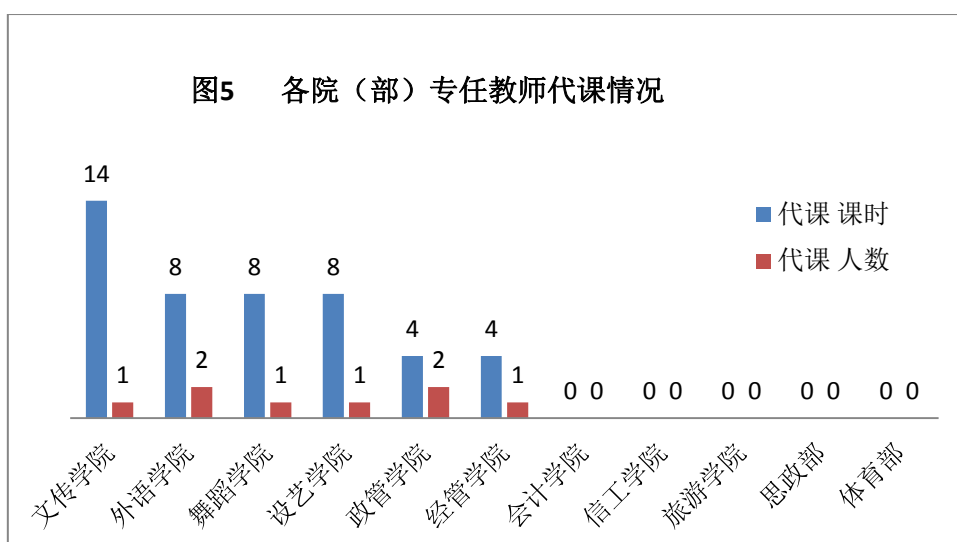
三、第 1-8 教学周专任教师代课情况

本阶段代课人数占比较高的学院为政治与公共管理学院，其代课人数占比为 4%。其他 10 个院（部）均代课人数占比在 4%以下，其中，会计学院、信息工程学院、旅游学院、思政部、体育部均没有代课。本阶段全校各院（部）专任教师代课人数占比情况如下：



本阶段代课课时较多的学院为文化传播学院。文化传播学院申请代课 14 个课时，人数为 1 人。其他 10 个院（部）代课课时均在 10 个课时以下。

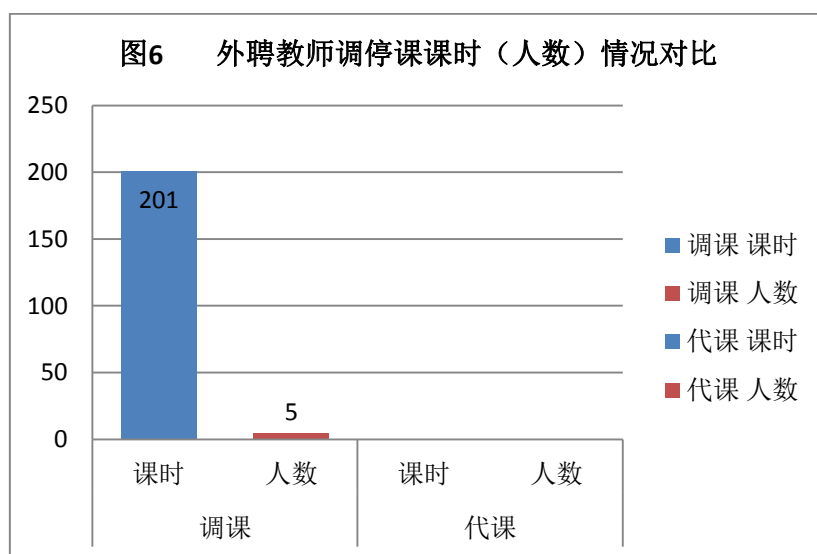
分析本阶段全校代课情况，以因病申请代课为主要事由，共有 3 人申请代课，代课课时为 22 课时；因公出差申请代课共有 3 人，代课课时为 12 课时；因事假申请代课共 2 人，代课课时为 12 课时。本阶段全校各院（部）专任教师代课课时、人数情况如下：



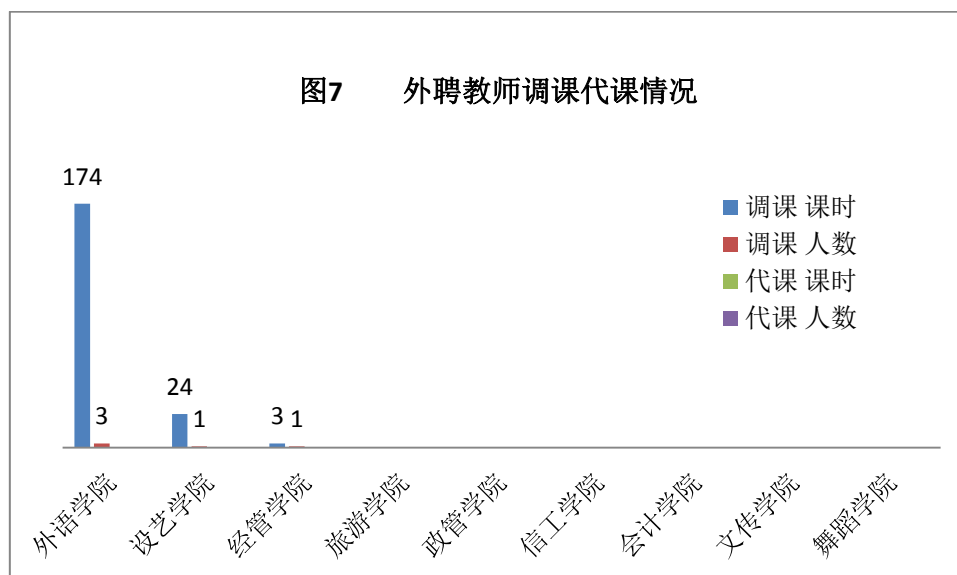
四、第 1-8 教学周外聘教师调、停、代课情况

本阶段外聘教师调课人数为 5 人，无代课、停课现象。本阶段全

校各院（部）承担教学任务的外聘教师调课、代课具体数据对比情况如下：



本阶段外聘教师调停课情况的原因有两个方面：一是因授课时间与外聘教师所任职学校上课时间存在冲突，共有 3 人，申请调课 194 课时；二是外聘教师因事请假，共有 2 人，申请调课 7 课时。本阶段全校各院（部）外聘教师调课、代课情况如下：



附件 1

第 1-8 教学周各院（部）调、停、代课情况表

院（部）	分类	承担教学任务教师数	调课			代课		
			人数	占比	课时	人数	占比	课时
政管学院	专任教师	56	3	5%	9	2	4%	4
	外聘教师	5	0	0%	0	0	0%	0
经管学院	专任教师	68	5	7%	48	1	1%	4
	外聘教师	4	1	25%	3	0	0%	0
信工学院	专任教师	42	5	12%	18	0	0%	0
	外聘教师	3	0	0%	0	0	0%	0
会计学院	专任教师	40	2	5%	11	0	0%	0
	外聘教师	6	0	0%	0	0	0%	0
文传学院	专任教师	50	5	10%	44	1	2%	14
	外聘教师	9	0	0%	0	0	0%	0
外语学院	专任教师	76	6	8%	114	2	3%	8
	外聘教师	6	3	50%	174	0	0%	0
旅游学院	专任教师	23	5	22%	59	0	0%	0
	外聘教师	0	—	—	—	—	—	—
舞蹈学院	专任教师	40	1	3%	2	1	3%	8
	外聘教师	4	0	0%	0	0	0%	0
设艺学院	专任教师	57	5	9%	79	1	2%	8
	外聘教师	11	1	9%	24	0	0%	0
思政部	专任教师	14	0	0%	0	0	0%	0
体育部	专任教师	16	0	0%	0	0	0%	0
总计		530	42	8%	585	8	2%	46

2017-2018 学年第一学期第 9-10 教学周教学督导通报

对第 7-8 教学周学校教学督导组成员督导巡查过程中发现的问题，教学督导委员会办公室以督导通报形式发至各教学单位，同时呈报给教务处、学生处等相关职能部门，教学质量监控与评估中心负责人在学校教学副院长（副主任）第九周例会上进行了通报。相关教学单位、职能部门已进行整改落实。

根据学校 2017 年教学督导工作计划安排，学校教学督导组成员曹志刚在第 9-10 周继续开展教学督导巡查工作。发现的问题及意见建议如下：

序号	发现的问题	意见建议
1	<p>个别班级存在学生上课缺勤及迟到现象：</p> <p>第 9 周周二上午 3-4 节电教楼 512 教室，国际经济与贸易（本）专业 2015 级《国际服务贸易》，应到 11 人，实到 7 人，缺勤 4 人，到课率为 64%。</p> <p>第 9 周周二上午 3-4 节文外楼 207 教室，播音与主持艺术专业 2015 级《广播电视新闻学》，迟到 3 人；第 9 周周三上午 3-4 节文外楼 207 教室，播音与主持艺术专业 2014 级《出境记者研究》，迟到 5 人；第 9 周周三上午 3-4 节文外楼 210 教室，产品设计专业 2016 级《大学英语III》，迟到 5 人。</p>	建议任课教师、班主任、辅导员加强学生考勤管理。
2	<p>个别班级依然存在学生集中在后排座位现象：第 9 周周二上午 3-4 节电教楼 502 教室，广播电视学专业 2014 级《纪录片创作》；第 9 周周二上午 3-4 节文外楼 215 教室，公共事业管理专业 2014 级《城市公用事业管理理论与实践》；第 9 周周二上午 3-4 节文外楼 610 教室，市场营销（专升本）2016 级《销售管理》。</p>	任课教师要做好课堂教学管理工作，各院（部）要加强学生教育引导。

针对以上问题，各院（部）要高度重视，认真落实整改工作，严格课堂管理。一是引导教师加强课堂教学管理，保证课堂教学秩序正常运行；二是强化学生的课堂自律意识，协同学生管理人员，积极开展学风建设工作，引导学生养成良好的学风学纪。

审稿：孟凡兵

编辑：尹荣、田天

送：校领导

发：学院（部）、有关部门

地址：济南市经十东路 31699 号

电话：0531-58997737

（共印 30 份）